

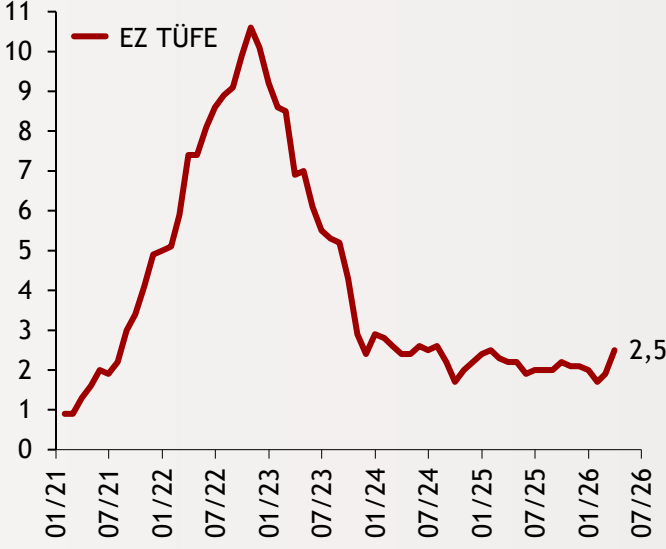


Haftalık Ekonomi Bülteni

3 Nisan 2026

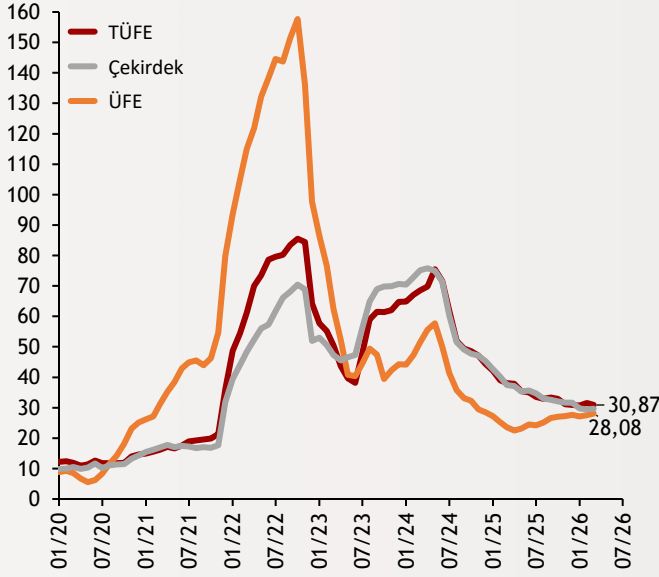
Şekil.1 Euro Bölgesi TÜFE

Yıllık % Değişim, Son Veri: Şubat 2026



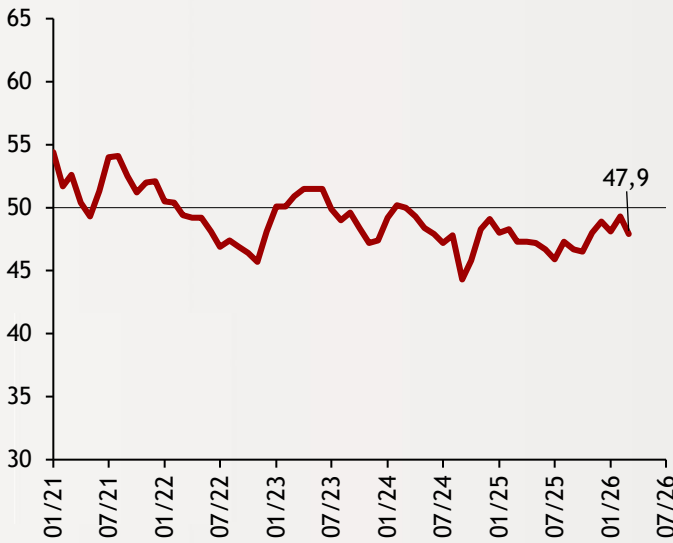
Şekil.2 Enflasyon Göstergeleri

Yıllık % Değişim



Şekil.3 İSO İmalat PMI

Eşik Değer=50, Son Veri: Mart 2026



Euro bölgesi enflasyon yıllık %2,5 arttı

Euro Bölgesi'nde tüketici fiyatları Mart ayında yıllık %2,5 artarak 2022'den bu yana en hızlı yükselişini kaydetti. Şubat ayındaki %1,9 seviyesinden ivmelenen veri, piyasa beklentisi olan %2,6'nın sınırlı altında kaldı. Çekirdek enflasyon %2,3'e gerilerken; Orta Doğu kaynaklı enerji maliyetleri AMB'nin enflasyon hedeflerini zorladığı belirtildi. Analistler, mevcut senaryoların iyimser kaldığını ve önümüzdeki çeyreklerde faiz artışlarının muhtemel olduğunu vurguladı. Bölgedeki hükümetler ise büyüme tahminlerini aşağı yönlü revize etti.

alBaraka
BANKNOT

Mart'ta yıllık enflasyon %30,87 oldu

TÜİK verilerine göre Mart ayında aylık enflasyon %1,94 olarak gerçekleşirken yıllık enflasyon ise %30,87 seviyesine geriledi. Aynı dönemde çekirdek C enflasyonu ise %28,08 seviyesinde gerçekleşerek manşet enflasyonun altındaki seyrini sürdürdü. TÜFE alt kalemlerinin aylık enflasyona katkıları incelendiğinde, en yüksek katkı 0,75 puan ile ulaştırma kaleminden kaynaklandı. Mart ayında gıda ve alkolsüz içeceklerdeki aylık artış %1,8 seviyesinde gerçekleşerek Kasım 2025'ten bu yana en düşük oranda kaydedildi. Detaylar [Enflasyon Görünümü](#) raporumuzda...

alBaraka
BANKNOT

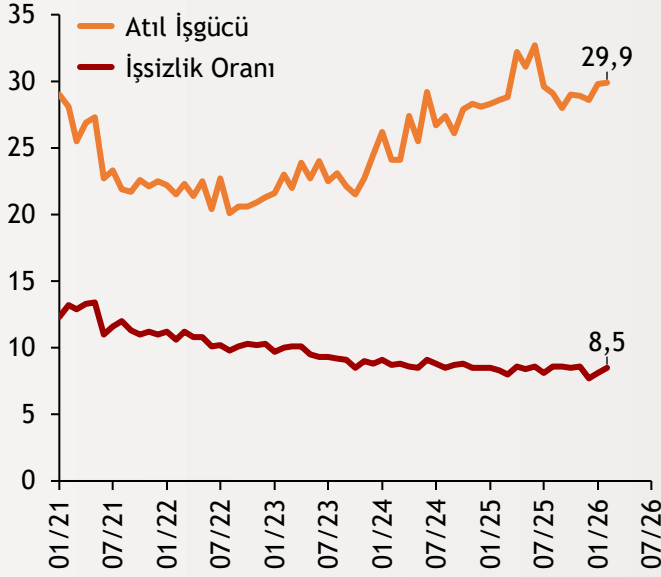
İSO İmalat PMI Mart'ta 47,9 oldu

ISO Türkiye İmalat PMI, Mart 2026'da 47,9'a gerileyerek son beş ayın en düşük seviyesine indi ve sektördeki yavaşlama eğilimi ikinci yılına ulaştı. Orta Doğu'daki savaşın tetiklediği navlun, yakıt ve ham madde maliyet artışları, girdi fiyatlarını son 23 ayın zirvesine taşıırken; üretimdeki düşüş Kasım 2025'ten bu yana en yüksek oranda gerçekleşti. Yeni siparişlerdeki zayıflama ve tedarik zincirindeki aksamalar nedeniyle istihdamda son altı ayın en hızlı azalışı kaydedildi. Özetle, Sektördeki yavaşlamanın ilk çeyrek sonunda belirginleşmesi büyük ölçüde Orta Doğu'daki savaşın kaynaklandı.

alBaraka
BANKNOT

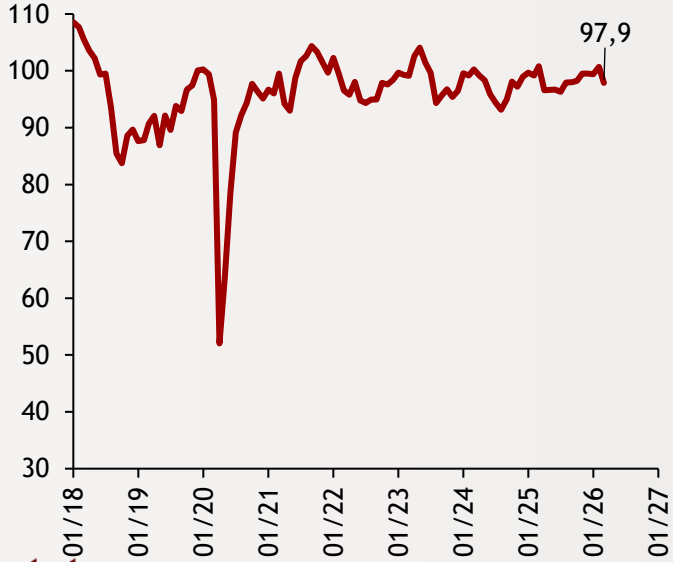
Şekil.4 İşsizlik Oranı

%, Son veri: Şubat 2026



Şekil.5 Ekonomik Güven Endeksi

Endeks, Son veri: Mart 2026



Şubat'ta işsizlik %8,5 oldu

TÜİK verilerine göre, Şubat 2026'da mevsim etkisinden arındırılmış işsizlik oranı 0,3 puan artışla %8,5'e yükseldiği görüldü. İşsiz sayısı 133 bin kişi artarak 2,98 milyon olurken; istihdam oranı %48,2 seviyesinde dengelendi. İşgücüne katılma oranı ise %52,6 olarak gerçekleşti. Genç nüfusta işsizlik oranı 1,4 puanlık sert bir yükselişle %15,8'e çıktı. Bu yaş grubundaki dağılım erkeklerde %12,8, kadınlarda ise %21,8 olarak tahmin edildi. Kadınlarda işsizlik %11,6, erkeklerde ise %6,9 seviyesinde gerçekleşti. İşgücüne katılım ve istihdamdaki artışa rağmen işsizlik rakamlarındaki dalgalanma dikkat çekti.

alBaraka
BANKNOT

Ekonomik güven Mart'ta 97,9 oldu

Ekonomik güven endeksi, Şubat ayındaki 100,7 puanlık seviyesinden Mart ayında %2,8 azalarak 97,9 değerine geriledi. TÜİK verileri detaylı incelendiğinde; sektörel bazda en sert düşüşlerin %3,9 ile reel kesim ve inşaat alanlarında yaşandığı, tüketici güveninin ise 85 seviyesine çekildiği görüldü. Hizmet sektörü 113,2, perakende ticaret ise 113,6 değerini alarak genel düşüşe eşlik etti. Piyasadaki beklentilerin ve ekonomik birimlerin geleceğe yönelik iyimserliğinin zayıfladığını teyit ederken mevcut durumu desteklediği görüldü.

- **IMF'den Fed'e faiz indirimi mesajı:** IMF'in yıllık ABD değerlendirmesine göre, enflasyonun 2027'nin ilk yarısında %2 hedefine dönmesi beklenirken, Fed'in bu yıl faiz indirim alanı oldukça sınırlı bulundu. Fon, 2026 sonuna kadar yalnızca tek bir indirimle politika faizinin %3,25-%3,50 aralığına inmesini öngördü. Enerji ve emtia fiyatlarındaki yukarı yönlü risklere dikkat çeken IMF; Trump'ın gümrük vergilerinin %7-%8,5 bandında seyrettiğini ve maliyeti şirketler ile tüketicilerin üstlendiğini vurguladı.
- **Powel: Fed'in iki hedefi arasında gerilim mevcut:** Fed Başkanı Jerome Powell, işgücü piyasasındaki aşağı yönlü riskler ile enflasyondaki yukarı yönlü baskı arasında gerilim yaşandığını ifade etti. Tarifelerin enflasyona "gözle görülür" ancak geçici etkisi olacağını belirten. Powell, Fed'in siyasetten bağımsız hareket ettiğini vurguladı; enflasyon beklentilerinin kontrol altında olduğunu, finansal sistemin 2008'e göre daha dayanıklı hale geldiğini, istihdamın zayıfladığını ancak yapay zekanın verimlilikle uzun vadeli iyimserlik sağladığını belirtti.

Finansal Göstergeler

Hisse Senedi Piyasaları	2.Nis.26	Haftalık D.	Aylık D.	Yılsonuna G.D.
Dünya Borsaları	993,18	2,78%	-3,55%	-2,11%
ABD Dow Jones Endeksi	46.505	2,96%	-4,12%	-3,24%
ABD S&P Endeksi	6.583	3,36%	-3,43%	-3,84%
Nasdaq	24.046	4,44%	-2,83%	-4,77%
Euro Stoxx	5.693	3,40%	-1,37%	-1,70%
FTSE 100	10.436	4,70%	-0,46%	5,08%
DAX	23.168	3,89%	-2,62%	-5,40%
Nikkei	52.463	-1,70%	-6,78%	5,53%
Shanghai	3.919	0,14%	-4,93%	-2,24%
Gelişmekte Olan Ülkeler	1.434	-0,19%	-6,10%	2,14%
BİST - 100	13.052	2,78%	0,91%	14,87%
BİST - 30	14.882	2,96%	1,53%	20,51%
BİST - Bankacılık Endeksi	16.024	2,77%	-9,70%	-4,18%
Albaraka Türk	8,29	2,09%	-1,43%	5,34%

Döviz Kurları	2.Nis.26	Haftalık D.	Aylık D.	Yılsonuna G.D.
Gelişmekte Olan Ülke Kurları	46,37	1,05%	-0,55%	-0,41%
USD/TL	44,46	0,02%	1,14%	3,81%
Euro/TL	51,43	0,55%	0,68%	1,98%
Sepet/TL	47,94	0,30%	0,89%	2,90%
Euro/USD	1,154	0,26%	-0,64%	-1,83%
USD/Yen	159,60	-0,44%	1,18%	1,82%
GBP/USD	1,32	-0,24%	-0,98%	-1,96%
ABD Dolar Endeksi	100,03	-0,12%	0,99%	1,79%

Emtia Fiyatları	2.Nis.26	Haftalık D.	Aylık D.	Yılsonuna G.D.
Bileşik Emtia Fiyat Endeksi	137,23	2,28%	10,02%	25,11%
Brent (USD/Varil)	109,03	-3,14%	33,94%	79,18%
Tarım Fiyatları Endeksi	56,51	-0,77%	3,91%	5,75%
Ana Metal Fiyatları Endeksi	169,52	2,84%	0,37%	3,76%
Altın (USD/Ons)	4.676,76	4,06%	-8,10%	8,27%

Tahvil Getirileri	2.Nis.26	27.Mar.26	1 Ay Önce	2023 Sonu
ABD 2 Yıllık	3,80	3,91	3,51	4,25
ABD 10 Yıllık	4,30	4,43	4,06	3,88
Almanya 2 Yıllık	2,62	2,67	2,16	2,40
Almanya 10 Yıllık	2,99	3,09	2,75	2,02
İngiltere 10 Yıllık	4,83	4,97	4,47	3,54
Japonya 10 Yıllık	2,36	2,36	2,14	0,60
Türkiye 10 Yıllık Eurobond	7,43	7,69	7,00	5,59
Türkiye 2 Yıllık	41,12	42,62	37,71	39,68
Türkiye 10 Yıllık	32,72	34,17	30,87	26,75
TCMB Ağırlıklı Ort. Fonlama	40,00	40,00	39,35	42,50

Risk Göstergeleri	2.Nis.26	27.Mar.26	1 Ay Önce	2023 Sonu
VIX	23,87	31,05	23,57	12,45
Türkiye 5 Yıllık CDS	286,15	307,24	250,22	283,53



Ekonomik Göstergeler

Büyüme Göstergeleri	Haziran 23	Mart 25	Haziran 25	Eylül 25	Aralık 25
GSYH (Milyon Dolar, Cari Fiyatlar)	274.908	297.760	307.925	286.728	308.158
GSYH (4 Çeyreklik Toplam, Milyar \$)	1.128	1.404	1.466	1.527	1.586
Yıllık Büyüme Oranı	4,91	2,45	4,65	3,83	3,42
Sanayi Göstergeleri	2023	Ekim 25	Kasım 25	Aralık 25	Ocak 26
Sanayi Üretimi(TA,Yıllık %Değişim)	2,32	2,08	2,23	-2,08	-1,85
İşgücü Göstergeleri	2023	Kasım 25	Aralık 25	Ocak 26	Şubat 26
İşsizlik Oranı(MA, %)	8,9	8,5	7,8	8,2	8,5
Enflasyon Göstergeleri	2023	Aralık 25	Ocak 26	Şubat 26	Mart 26
Aylık Tüketici Enflasyonu	2,93	0,89	4,84	2,96	1,94
Yıllık Tüketici Enflasyonu	64,77	30,89	30,65	31,53	30,87
Aylık Üretici Enflasyonu	1,14	0,75	2,67	2,43	2,30
Yıllık Üretici Enflasyonu	44,22	27,67	27,17	27,56	28,08
Ödemeler Dengesi	2023	Ekim 25	Kasım 25	Aralık 25	Ocak 26
Cari İşlemler Dengesi (12 Aylık)	-49.086	-26.907	-27.628	-30.098	-32.880
Cari İşlemler Dengesi	-1.791	0.444	-4.109	-7.395	-6.807
İhracat (f.o.b)	22.958	22.509	26.345	20.313	21.049
İthalat (c.i.f)	29.058	30.517	35.735	28.696	30.080
Turizm Gelirleri (Net)	1.635	6.193	3.399	2.533	2.471
Sermaye Dengesi	-6.144	-4.260	-7.601	-6.066	-8.071
Doğrudan Yabancı Yatırım (Net)	-202	803	-335	480	-22
Portföy Yatırımları (Net)	-3.518	1.023	1.024	-73	-8.392
Yabancılar TL Cinsi Tahvil Alımları	2.000	0	0	0	0
Bankaların Yurtdışı Borçlanması	-223	747	1.637	1.345	1.410
Bütçe Göstergeleri	2023	Kasım 25	Aralık 25	Ocak 26	Şubat 26
Bütçe Dengesi	-842,5	169,5	-528,1	-214,5	24,4
Faiz Dışı Denge	-800,2	287,4	-411,5	241,9	208,1
TCMB Brüt Döviz Rezervleri	94.628	193.872	218.158	210.260	155.339
Bankacılık Göstergeleri	Mart 23	Haziran 25	Eylül 25	Aralık 25	Mart 26
Toplam Aktifler (Milyon TL)	36.131.512	39.666.557	43.578.620	46.946.798	48.870.770
Toplam Krediler (Milyon TL)	17.627.433	19.549.307	21.237.241	23.122.196	24.211.722
Ticari Krediler/GSYH	6,48%	6,71%	6,79%	6,90%	7,26%
Tüketici Kredileri / GSYH	8,67%	8,86%	8,95%	9,11%	9,48%
Konut (Milyon TL)	548.385	583.265	623.765	678.970	715.799
Taşıt (Milyon TL)	66.074	59.405	50.347	52.044	47.218
İhtiyaç (Milyon TL)	1.557.850	1.748.218	1.935.494	2.208.946	2.274.853
Kredi Kartları (Milyon TL)	2.608.844	2.931.303	3.310.643	3.676.894	3.834.589
Toplam Mevduatlar (Milyon TL)	21.145.469	22.914.438	24.848.964	27.226.292	28.295.145
Döviz Mevduatları (Milyar Dolar)	209.497	218.697	231.592	247.667	267.533
Toplam Özkaynaklar (Milyon TL)	3.086.863	3.382.020	3.707.345	4.155.620	4.342.944



Haftalık Ekonomik Takvim

Tarih ve Saat	Ülke	Dünya ve Türkiye Ekonomisinde Gündem	Dönem	Beklenti	Önceki Veri
6.04.2026	ABD	Arz Yönetimi Enstitüsü İmalat Dışı Sektörler Aktivite	Mar	54,90	56,10
7.04.2026	Japonya	Hanehalkı Harcamaları (Yıllık Değişimler)	Şub	-0,8%	-1,0%
7.04.2026	Fransa	Hizmet Sektörü Satın Alma Yöneticileri Endeksi (PMI)	Mar	48,30	48,30
7.04.2026	Fransa	Bileşik Sektörler Satın Alma Yöneticileri Endeksi (PMI)	Mar	48,30	48,30
7.04.2026	Almanya	Hizmet Sektörü Satın Alma Yöneticileri Endeksi (PMI)	Mar	51,20	51,20
7.04.2026	Almanya	Bileşik Sektörler Satın Alma Yöneticileri Endeksi (PMI)	Mar	51,90	51,90
7.04.2026	Euro Bölgesi	Hizmet Sektörü Satın Alma Yöneticileri Endeksi (PMI)	Mar	50,10	50,10
7.04.2026	Euro Bölgesi	Bileşik Sektörler Satın Alma Yöneticileri Endeksi (PMI)	Mar	50,50	50,50
7.04.2026	İngiltere	Hizmet Sektörü Satın Alma Yöneticileri Endeksi	Mar	51,20	51,20
7.04.2026	ABD	Dayanıklı Mal Siparişleri (Aylık Değişimler)	Şub	-1,00%	0,00
7.04.2026	ABD	Çekirdek Dayanıklı Mal Siparişleri (Aylık Değişimler)	Şub	0,80%	--
8.04.2026	Japonya	Cari İşlemler Dengesi (Milyar Yen)	Şub	3456,70	941,60
8.04.2026	Almanya	Fabrika Siparişleri (Aylık Değişimler)	Şub	0,03	-0,11
8.04.2026	Fransa	Dış Ticaret Dengesi (Milyon Euro)	Şub	--	-1843,00
8.04.2026	Fransa	Cari İşlemler Dengesi (Milyar Euro)	Şub	--	2,10
8.04.2026	İngiltere	İnşaat Sektörü Satın Alma Yöneticileri Endeksi	Mar	43,50	44,50
8.04.2026	Euro Bölgesi	Yıllık Üretici Enflasyonu	Şub	-0,60%	0,70%
8.04.2026	Euro Bölgesi	Aylık Üretici Enflasyonu	Şub	-3,00%	-2,10%
8.04.2026	Euro Bölgesi	Perakende Satışlar (Aylık Değişimler)	Şub	-0,20%	-0,1%
9.04.2026	Japonya	Makine Araçları Siparişleri (Yıllık Değişimler)	Mar	--	24,2%
9.04.2026	ABD	Bireysel Gelirler (Aylık Değişimler)	Şub	0,30%	0,40%
9.04.2026	ABD	Bireysel Harcamalar (Aylık Değişimler)	Şub	0,50%	0,40%
9.04.2026	ABD	Bireysel Tüketim Harcamaları Fiyatları (Yıllık Değişimler)	Şub	2,80%	2,80%
9.04.2026	ABD	Çekirdek Bireysel Tüketim Harcamaları (Yıllık Değişim)	Şub	2,9%	3,10%
9.04.2026	ABD	Haftalık İşsizlik Maaşı Başvuruları (Bin Kişi)	Nis	210,00	202,00
9.04.2026	ABD	GSYH Yıllıklandırılmış Büyüme Oranı (İlk Tahmin)	4.Ç	0,7%	0,7%
9.04.2026	ABD	Toptan Stoklar (Aylık Değişimler)	Şub	--	-0,5%
10.04.2026	Japonya	Aylık Üretici Enflasyonu	Mar	0,70%	-0,10%
10.04.2026	Japonya	Yıllık Üretici Enflasyonu	Mar	2,3%	2,00%
10.04.2026	Çin	Yıllık Üretici Enflasyonu	Mar	0,5%	-0,9%
10.04.2026	Çin	Yıllık Tüketici Enflasyonu	Mar	1,2%	1,3%
10.04.2026	Almanya	Aylık Tüketici Enflasyonu	Mar	1,1%	1,1%
10.04.2026	Almanya	Yıllık Tüketici Enflasyonu	Mar	2,7%	2,7%
10.04.2026	ABD	Aylık Tüketici Enflasyonu	Mar	1,00%	0,30%
10.04.2026	ABD	Aylık Çekirdek Tüketici Enflasyonu	Mar	0,30%	0,20%
10.04.2026	ABD	Yıllık Tüketici Enflasyonu	Mar	3,40%	2,40%
10.04.2026	ABD	Yıllık Çekirdek Tüketici Enflasyonu	Mar	2,70%	2,50%
10.04.2026	ABD	Fabrika Siparişleri (Aylık Değişimler)	Şub	-0,20%	0,10%
10.04.2026	ABD	Michigan Üniversitesi Tüketici Güven Endeksi (Nihai)	Nis	52,00	53,30
10.04.2026	ABD	Dayanıklı Mal Siparişleri (Aylık Değişimler)	Şub	--	0,00
10.04.2026	ABD	Çekirdek Dayanıklı Mal Siparişleri (Aylık Değişimler)	Şub	--	0,10%
10.04.2026	ABD	Federal Bütçe Dengesi (Milyar Dolar)	Mar	--	-160,50
4/10/2026	Almanya	Cari İşlemler Dengesi (Milyar Euro)	Şub	--	17,10
6.04.2026	Türkiye	Reel Efektif Döviz Kuru Endeksi	Mar	--	103,17
7.04.2026	Türkiye	Hazine Nakit Dengesi (Milyar TL)	Mar	--	-92,40
9.04.2026	Türkiye	Yurtdışı Yerleşiklerin Net Hisse Senedi Alımı (Milyon Dolar)	Nis	--	137,00
10.04.2026	Türkiye	Sanayi Üretimi (Yıllık Değişimler)	Şub	--	-1,80%



Teşekkürler...

ekonomikarastirmalar@albarakaturk.com.tr

Rahime Aybike Çalışkan
rcaliskan@albarakaturk.com.tr

Sena Karadağ
sena.karadag@albarakaturk.com.tr

Beyza Şahin
beyza.sahin@albarakaturk.com.tr

Ayşe İslam
ayse.islam@albarakaturk.com.tr

Burada belirtilen bilgiler güvenilirliğine ve doğruluğuna inanılan kaynaklardan, okuyucuyu bilgilendirmek amacıyla derlenmiştir. Resmi kaynaklardan alınan bilgilere dayalı yapılan yorumlar ve tahminler, o tarihteki kanımızı yansıtmaktaysa da bu bilgiler, hiçbir şekilde yatırım danışmanlığı faaliyeti olarak değerlendirilemeyecektir. Söz konusu kaynaklardaki hata ve eksikliklerden ve bu bilgilerin kullanılmasından doğabilecek zararlardan dolayı, Albaraka Türk Katılım Bankası A.Ş. hiçbir sorumluluk kabul etmez. İşbu rapor içerisindeki bilgilere ait telif hakkı Bankamıza ait olup, üçüncü kişilerce izinsiz kullanılamaz, çoğaltılamaz veya kopyalanamaz.